

Ce totem autoportant est une version économique très efficace pour l'affichage événementiel en intérieur.

Il se compose d'un panneau imprimé et de 2 équerres amovibles.

Les équerres peuvent être soit installées de part et d'autre du panneau soit légèrement entrantes encastrées dans le panneau.



POINTS FORTS

- Montage facile
- Prix
- Qualité de l'impression

DIMENSIONS

pour les équerres (adaptables au format du panneau) :

- Hauteur 600 mm
- Profondeur 500 mm
- Encombrement au sol 400 mm
- Epaisseur 10 ou 19 mm

pour le panneau :

- Largeur 1500 ou 2000 mm
- Hauteur 2000 mm
- Epaisseur 10 ou 19 mm

POIDS

Panneau de 10mm :

- Largeur 1500 x 2000 + équerres : 7,5 kg
- Largeur 2000 x 2000 + équerres : 9 kg

Panneau de 19mm :

- Largeur 1500 x 2000 + équerres : 8,5 kg
- Largeur 2000 x 2000 + équerres : 11 kg

TOTEM RIGIDE L À XL | INFOS PRATIQUES

KIT COMPLET

- 1 panneau imprimé
- 2 équerres
- 1 carton modèle Zig Zag

DÉTAIL DU PRODUIT



• Equerres extérieures



• Equerres encastrées

OPTIONS

- Impression recto seul ou recto/verso
- Découpe à la forme
- Equerres encastrées ou extérieures
- Equerre imprimées

IMPRESSON

- impression encres UV



PREPARATION ET ENVOI DES FICHIERS

Préparation des fichiers :

- Fournir un fichier PDF haute résolution à 25% de la taille finale avec repères de coupes et 5 mm de fond perdu.
Par exemple pour une impression qui fera 1000 x 2000 mm le fichier est à créer en 250 x 500 mm
- Tous vos éléments graphiques doivent être en CMJN.
- Toutes vos images doivent être en 300 dpi et importées à 100% maximum
- Tous vos fichiers (logos, schéma, typos, etc..) doivent être vectorisés

Comment transmettre vos fichiers d'impression ?

- Par email : pour les fichiers inférieurs à 10Mo de préférence compressés (.zip) à l'adresse : pao@deleage.com
- Par internet : pour les fichiers plus volumineux via Wetransfer ou autre plateforme de transfert à l'adresse : pao@deleage.com
- Par courrier ou coursier : Clé USB, Disque dur, carte mémoire

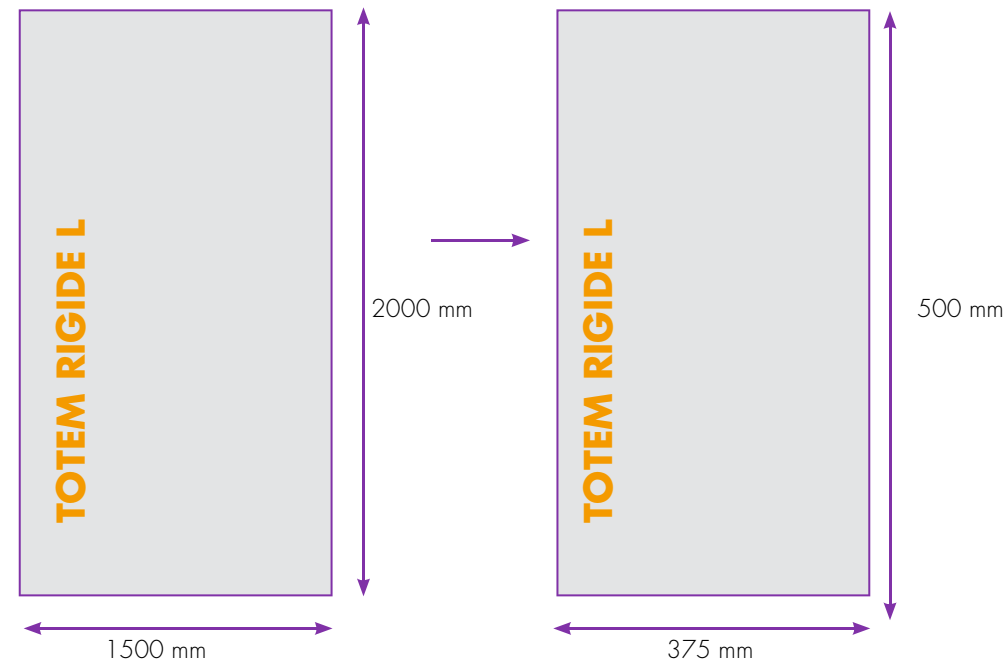
En cas de besoin vous pouvez contacter notre service commercial au 01 30 68 60 00

Informations à nous communiquer :

- Quantité à imprimer par fichier
- Impression recto seul ou recto/verso
- Taille finale du visuel
- Délai souhaité (jour de réception ou d'installation)
- Tout détail qui vous semble utile ou important

Format réel

Format maquette au 1/4



IMPORTANT

- Ajouter 5mm de fond perdu et les repères de coupe dans les angles.

PREPARATION ET ENVOI DES FICHIERS

Préparation des fichiers :

- Fournir un fichier PDF haute résolution à 25% de la taille finale avec repères de coupes et 5 mm de fond perdu.
Par exemple pour une impression qui fera 1000 x 2000 mm le fichier est à créer en 250 x 500 mm
- Tous vos éléments graphiques doivent être en CMJN.
- Toutes vos images doivent être en 300 dpi et importées à 100% maximum
- Tous vos fichiers (logos, schéma, typos, etc..) doivent être vectorisés

Comment transmettre vos fichiers d'impression ?

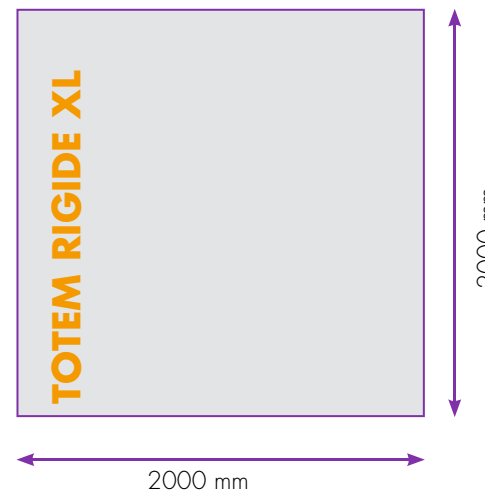
- Par email : pour les fichiers inférieurs à 10Mo de préférence compressés (.zip) à l'adresse : pao@deleage.com
- Par internet : pour les fichiers plus volumineux via Wetransfer ou autre plateforme de transfert à l'adresse : pao@deleage.com
- Par courrier ou coursier : Clé USB, Disque dur, carte mémoire

En cas de besoin vous pouvez contacter notre service commercial au 01 30 68 60 00

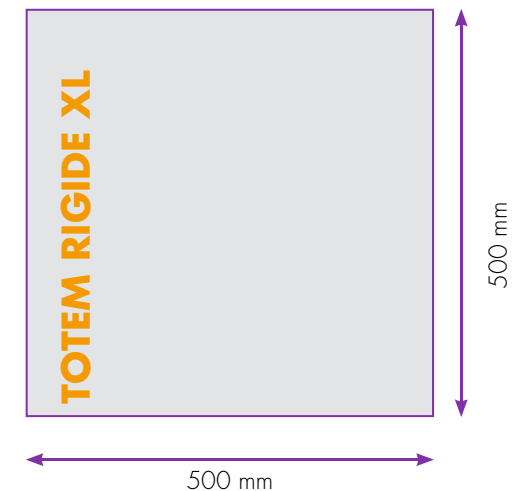
Informations à nous communiquer :

- Quantité à imprimer par fichier
- Impression recto seul ou recto/verso
- Taille finale du visuel
- Délai souhaité (jour de réception ou d'installation)
- Tout détail qui vous semble utile ou important

Format réel



Format maquette au 1/4



IMPORTANT

- Ajouter 5mm de fond perdu et les repères de coupe dans les angles.