

Les pyramides ZIG ZAG permettent la mise en place d'expositions temporaires à l'extérieur.

Ce nouveau modèle avec fenêtres en plexiglas imprimé offre une vraie valeur ajoutée et permet d'obtenir l'effet de vitrines extérieures.

La gamme ZIGZAG est une conception et une exclusivité DELEAGE. (Modèles déposés)



POINTS FORTS

- Modularité
- Simplicité du produit,
- Légèreté,
- Réutilisable à volonté,
- Montage simple et rapide sans outil,
- Classement feu M1.

DIMENSIONS

- Largeur 1000 mm
- Hauteur 2100 mm
- Profondeur 700 mm
- Encombrement au sol 1000x700 mm
- Plexi 800x1000



POIDS

- 13 kg sans PVC
- 17,25 kg avec 1 face PVC
- 21,50 kg avec 2 faces PVC

KIT COMPLET

- Panneaux Zig Zag avec charnières velcro :
 - 2 panneaux 1000x2100 mm + plexiglas
 - 2 panneaux côtés triangles 700x2100mm
 - 1 panneau socle 1000x700 mm

DÉTAIL DU PRODUIT



MONTAGE EN 4 ÉTAPES !

1



2



3



4



OPTIONS

- Impression PVC
- Plinthe
- Lest
- Carton de transport réutilisable

IMPRESSIION

Recommandations d'habillage

- Impression sur PVC amovible
- Marquage adhésif

PREPARATION ET ENVOI DES FICHIERS

Préparation des fichiers :

- Fournir un fichier PDF haute résolution à 25% de la taille finale avec repères de coupes et 5 mm de fond perdu.
Par exemple pour une impression qui fera 1000 X 2000 mm le fichier est à créer en 250 x 500 mm
- Tous vos éléments graphiques doivent être en CMJN.
- Toutes vos images doivent être en 300 dpi et importées à 100% maximum
- Tous vos fichiers (logos, schéma, typos, etc..) doivent être vectorisés

Comment transmettre vos fichiers d'impression ?


- Par email : pour les fichiers inférieurs à 10Mo de préférence compressés (Zip) à l'adresse : pao@deleage.com
- Par internet : pour les fichiers plus volumineux via Wetransfer ou autre plateforme de transfert à l'adresse : pao@deleage.com
- Par courrier ou coursier : Clé USB, Disque dur, carte mémoire

En cas de besoin vous pouvez contacter notre service commercial au 01 30 68 60 00

Informations à nous communiquer :

- Quantité à imprimer par fichier
- impression recto seul ou recto/verso
- taille finale du visuel
- Délai souhaité (jour de réception ou d'installation)
- Tout détail qui vous semble utile ou important


Format réel



1000 mm

2000 mm

Format maquette au 1/4



250 mm

500 mm