

Enrouleur en aluminium pour visuel numérique.  
L'enrouleur économique le plus vendu.



## POINTS FORTS

- La rigidité et la robustesse
- Le prix très serré de l'enrouleur KAROLL ECO convient aux grandes quantités
- Légèreté

## DIMENSIONS

- disponible en plusieurs largeurs
- 600/800/850/1000/x 2000mm

## POIDS

- de 3 kg à 5 kg suivant le modèle.

## KIT COMPLET

- 1 système enrouleur
- 1 mât en 3 parties
- 1 profilé haut
- 1 housse de transport
- 1 visuel

## DÉTAIL DU PRODUIT



## MONTAGE EN 4 ÉTAPES !

1



2



## OPTIONS

- Spot 35 w



- Conteneur de transport pour plusieurs enrouleurs



## IMPRESSION

### Recommandations d'habillage

- bâche dos blanc 230g (gain écologique) - classée feu
- bâche dos gris 280g (gain écologique) - classée feu
- papier photo encapsulé 2 x 75µ

3



4



## PREPARATION ET ENVOI DES FICHIERS

### Préparation des fichiers :

- Fournir un fichier PDF haute résolution à 25% de la taille finale avec repères de coupes et 5 mm de fond perdu.  
*Par exemple pour une impression qui fera 1000 X 2000 mm le fichier est à créer en 250 x 500 mm*
- Tous vos éléments graphiques doivent être en CMJN.
- Toutes vos images doivent être en 300 dpi et importées à 100% maximum
- Tous vos fichiers (logos, schéma, typos, etc..) doivent être vectorisés

### Comment transmettre vos fichiers d'impression ?


- Par email : pour les fichiers inférieurs à 10Mo de préférence compressés (Zip) à l'adresse : [pao@deleage.com](mailto:pao@deleage.com)
- Par internet : pour les fichiers plus volumineux via Wetransfer ou autre plateforme de transfert à l'adresse : [pao@deleage.com](mailto:pao@deleage.com)
- Par courrier ou coursier : Clé USB, Disque dur, carte mémoire

En cas de besoin vous pouvez contacter notre service commercial au 01 30 68 60 00

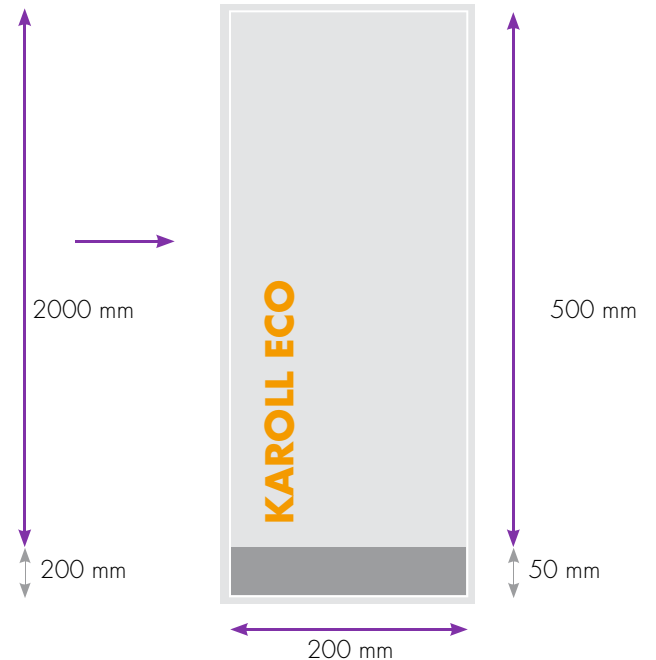
### Informations à nous communiquer :

- Quantité à imprimer par fichier
- impression recto seul ou recto/verso
- taille finale du visuel
- Délai souhaité (jour de réception ou d'installation)
- Tout détail qui vous semble utile ou important

Format réel



Format maquette au 1/4



### IMPORTANT

- Les parties grisées foncées correspondent aux zones non visibles.
- Ajouter 5mm de fond perdu et les repères de coupe dans les angles.

## Préparation des fichiers :

- Fournir un fichier PDF haute résolution à 25% de la taille finale avec repères de coupes et 5 mm de fond perdu.  
*Par exemple pour une impression qui fera 1000 X 2000 mm le fichier est à créer en 250 x 500 mm*
- Tous vos éléments graphiques doivent être en CMJN.
- Toutes vos images doivent être en 300 dpi et importées à 100% maximum
- Tous vos fichiers (logos, schéma, typos, etc..) doivent être vectorisés

## Comment transmettre vos fichiers d'impression ?

- Par email : pour les fichiers inférieurs à 10Mo de préférence compressés (Zip) à l'adresse : [pao@deleage.com](mailto:pao@deleage.com)
- Par internet : pour les fichiers plus volumineux via Wetransfer ou autre plateforme de transfert à l'adresse : [pao@deleage.com](mailto:pao@deleage.com)
- Par courrier ou coursier : Clé USB, Disque dur, carte mémoire

En cas de besoin vous pouvez contacter notre service commercial au 01 30 68 60 00


## Informations à nous communiquer :

- Quantité à imprimer par fichier
- impression recto seul ou recto/verso
- taille finale du visuel
- Délai souhaité (jour de réception ou d'installation)
- Tout détail qui vous semble utile ou important

Format réel



Format maquette au 1/4



## Préparation des fichiers :

- Fournir un fichier PDF haute résolution à 25% de la taille finale avec repères de coupes et 5 mm de fond perdu.  
*Par exemple pour une impression qui fera 1000 X 2000 mm le fichier est à créer en 250 x 500 mm*
- Tous vos éléments graphiques doivent être en CMJN.
- Toutes vos images doivent être en 300 dpi et importées à 100% maximum
- Tous vos fichiers (logos, schéma, typos, etc..) doivent être vectorisés

## Comment transmettre vos fichiers d'impression ?

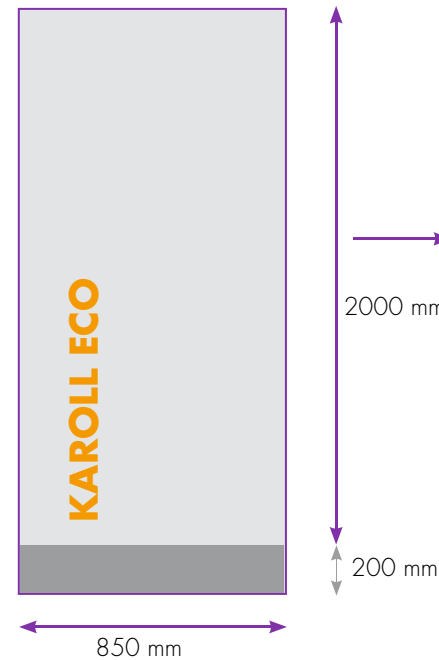
- Par email : pour les fichiers inférieurs à 10Mo de préférence compressés (Zip) à l'adresse : [pao@deleage.com](mailto:pao@deleage.com)
- Par internet : pour les fichiers plus volumineux via Wetransfer ou autre plateforme de transfert à l'adresse : [pao@deleage.com](mailto:pao@deleage.com)
- Par courrier ou coursier : Clé USB, Disque dur, carte mémoire

En cas de besoin vous pouvez contacter notre service commercial au 01 30 68 60 00

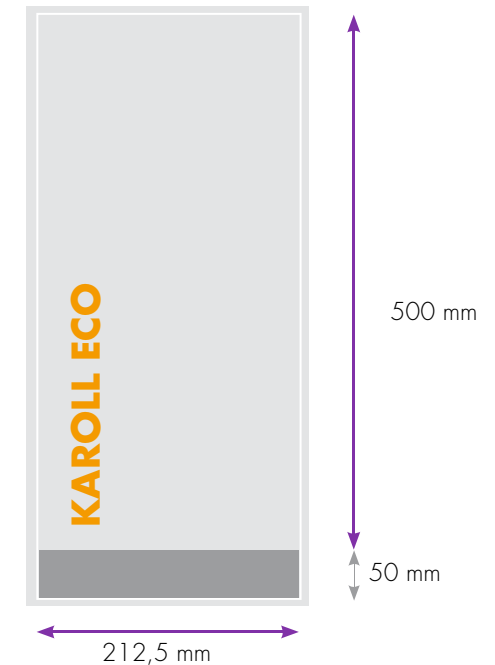
## Informations à nous communiquer :

- Quantité à imprimer par fichier
- impression recto seul ou recto/verso
- taille finale du visuel
- Délai souhaité (jour de réception ou d'installation)
- Tout détail qui vous semble utile ou important

Format réel



Format maquette au 1/4



## PREPARATION ET ENVOI DES FICHIERS

### Préparation des fichiers :

- Fournir un fichier PDF haute résolution à 25% de la taille finale avec repères de coupes et 5 mm de fond perdu.  
*Par exemple pour une impression qui fera 1000 X 2000 mm le fichier est à créer en 250 x 500 mm*
- Tous vos éléments graphiques doivent être en CMJN.
- Toutes vos images doivent être en 300 dpi et importées à 100% maximum
- Tous vos fichiers (logos, schéma, typos, etc..) doivent être vectorisés

### Comment transmettre vos fichiers d'impression ?

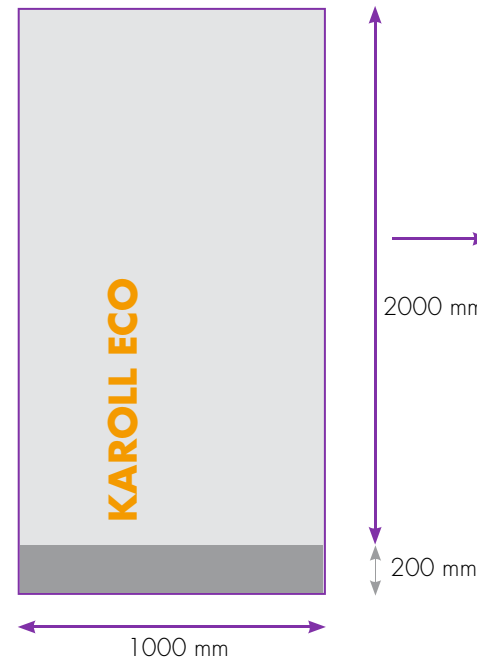
- Par email : pour les fichiers inférieurs à 10Mo de préférence compressés (Zip) à l'adresse : [pao@deleage.com](mailto:pao@deleage.com)
- Par internet : pour les fichiers plus volumineux via Wetransfer ou autre plateforme de transfert à l'adresse : [pao@deleage.com](mailto:pao@deleage.com)
- Par courrier ou coursier : Clé USB, Disque dur, carte mémoire

En cas de besoin vous pouvez contacter notre service commercial au 01 30 68 60 00

### Informations à nous communiquer :

- Quantité à imprimer par fichier
- impression recto seul ou recto/verso
- taille finale du visuel
- Délai souhaité (jour de réception ou d'installation)
- Tout détail qui vous semble utile ou important

Format réel



Format maquette au 1/4

