


Structure d'exposition portable à socle PVC à remplir



POINTS FORTS

- Bonne résistance au vent
- Facile à monter et à transporter
- Léger
- Economique

FORMATS

Largeur : de 600 à 1000mm

Hauteur : de 1500 à 2000mm

Poids sans visuel 5 kg

Poids avec visuel 6 kg

Changement de visuel sans retour en atelier

Dimension visible 600 à 1000mm x 1500 à 2000 mm

Mise en place 4 œillets

KIT COMPLET

- 1 socle en PVC
- 1 mât aluminium et bras en carbone
- 1 visuel numérique avec 4 œillets
- 2 sacs de transport

DÉTAIL DU PRODUIT



OPTIONS

- Housse de transport pour visuel supplémentaire



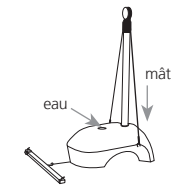
IMPRESSION

Recommandations d'habillage

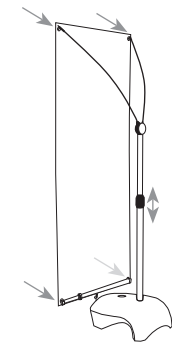
- Bache fine maxi 400g
- Bache BIO FLEX classée M1 (gain écologique)

MONTAGE EN 3 ÉTAPES !

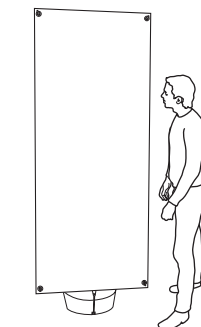
1



2



3



PREPARATION ET ENVOI DES FICHIERS

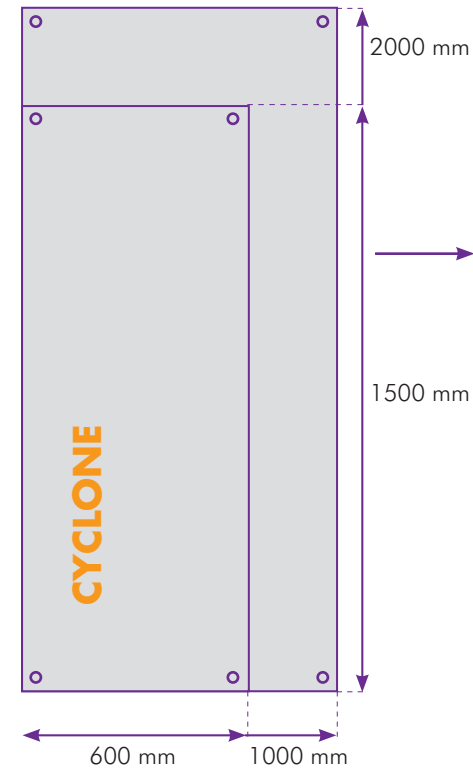
Préparation des fichiers

- Fichier PDF haute résolution (300 dpi) à 25% de la taille finale avec repères de coupes et 5mm de fond perdu.
- Tous vos éléments graphiques doivent être en CMJN.
- Toutes vos images doivent être en haute résolution à la base (300 dpi)
- Tous vos fichiers (logos, schéma, typos, etc..) doivent être vectorisés.

Comment les transmettre

- Par courrier : CD-ROM ou DVD+R accompagné d'une sortie couleur
- Par téléchargement FTP : <http://ftp.deleage.com>
Pour obtenir le nom d'utilisateur (login) et le mot de passe, merci d'appeler au 01 30 68 60 00 et demander un graphiste.
- Vous pourrez glisser vos fichiers et dossiers sur la zone de téléchargement, le transfert se fait automatiquement.
- Si vos données sont confidentielles : vous pouvez demander un login personnel, dans ce cas contactez votre commercial.

Format réel



Format maquette au 1/4

