

Originaux et très simples de mise en œuvre, les K-FLY Banner se piquent, se plantent, se posent et se lestent dans les environnements les plus extrêmes.

Ils s'orientent dans le lit du vent et ne tombent jamais



POINTS FORTS

- Léger
- Temps de montage
- Peu encombrant
- Résistance

FORMAT	HAUTEUR MONTÉE	HAUTEUR VOILE	POIDS SANS PIED
Small	2000 mm	1700 mm	4 kg
Médium	3000 mm	2000 mm	5 kg
Large	4600 mm	4000 mm	6 kg

Changement de visuel sans retour en atelier

Mise en place

Voile glissée dans le fourreau

KIT COMPLET

- Impression maille traversée en sublimation sur voile
- Finitions, ganses, coutures et sandow
- Mats en carbone multi brin
- Sac souple
- Pied platine intérieur 1kg sur Small
- Piétement au choix en option sur autres modèles

DÉTAIL DU PRODUIT



OPTIONS

- Pied en croix 2,5 kg
- Pied piton pour sol meuble
- Pied piton pour sol compact
- Pied béton 30kg
- Pied réservoir 50L
- Autocal
- Réservoir 20 L, pieds platine 2 kg

IMPRESSION

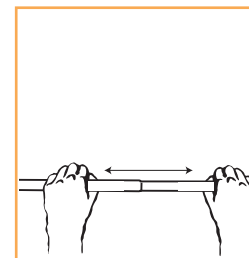
Recommandations d'habillage

- Impression maille traversée en sublimation sur voile

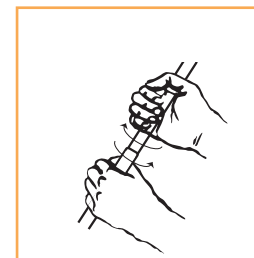


MONTAGE EN 6 ÉTAPES !

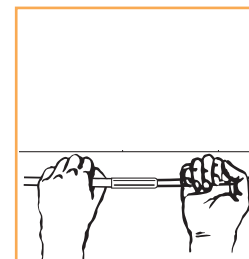
1



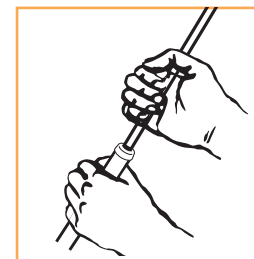
2



3



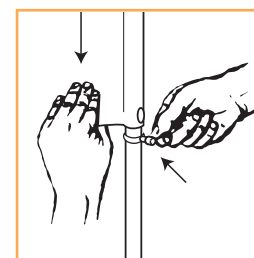
4



5



6



PREPARATION ET ENVOI DES FICHIERS

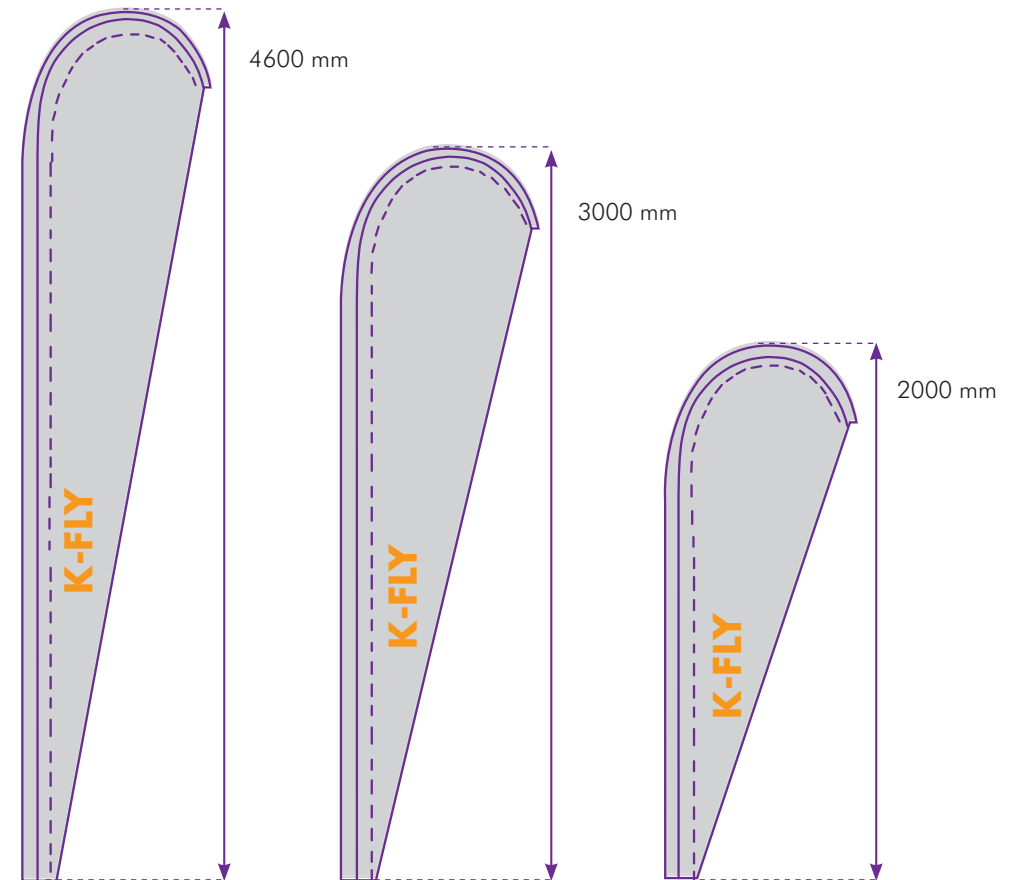
Préparation des fichiers

- fichier PDF haute résolution (300 dpi) à 25% de la taille finale avec repères de coupes et 5mm de fond perdu.
- Tous vos éléments graphiques doivent être en CMJN.
- Toutes vos images doivent être en haute résolution à la base (300 dpi)
- Tous vos fichiers (logos, schéma, typos, etc..) doivent être vectorisés.

Comment les transmettre

- Par courrier : CD-ROM ou DVD+R accompagné d'une sortie couleur
- Par téléchargement FTP : <http://ftp.deleage.com>
Pour obtenir le nom d'utilisateur (login) et le mot de passe, merci d'appeler au 01 30 68 60 00 et demander un graphiste.
- Vous pourrez glisser vos fichiers et dossiers sur la zone de téléchargement, le transfert se fait automatiquement.
- Si vos données sont confidentielles : vous pouvez demander un login personnel, dans ce cas contactez votre commercial.

Format réel



Fichier à réaliser au quart (25%) des dimensions réelles